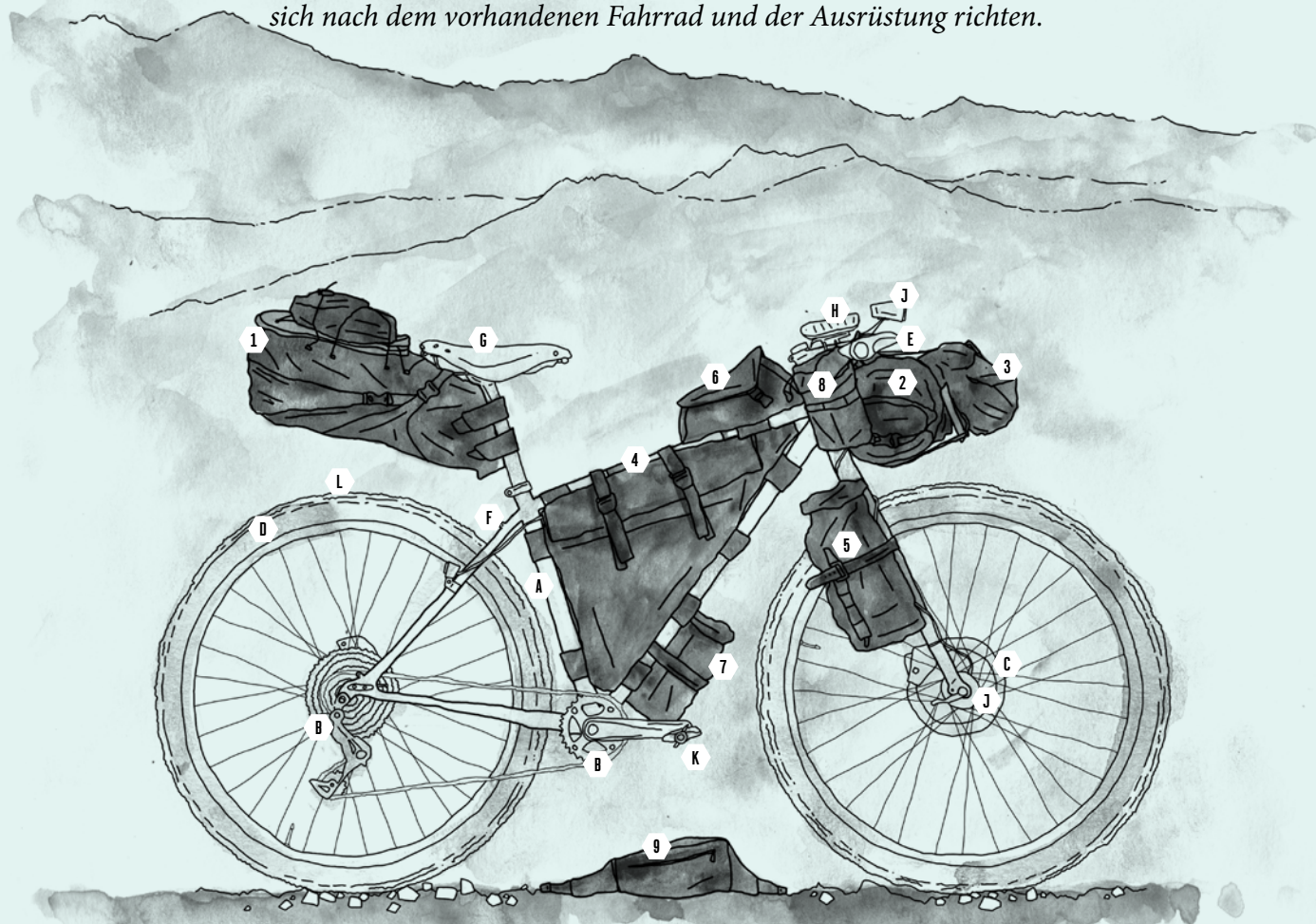


# BIKES, GEPÄCK & AUSTRÜSTUNG

*Ride. Drink. Eat. Sleep. Repeat. Mit flexiblen Fahrradtaschen, die am Gepäckträger oder am Oberrohr montiert werden können, leichtem Werkzeug und Bikes für diverses Gelände lässt sich die gesamte Ausrüstung für ein Abenteuer in der Natur geschickt transportieren. Das A und O bei einer Bikepacking-Tour ist ein multifunktionales Fahrrad, mit dem man sowohl unwegsame Gipfelpässe wie befestigte Straßen befahren kann. Das Vorhaben sollte sich nach dem vorhandenen Fahrrad und der Ausrüstung richten.*



## BIKEPACKING BAGS

Die Gesamtkapazität des Gepäcks hängt von der Größe des Fahrrads und dem verfügbaren Platz in den Taschen ab.

- 1 Satteltasche (8–16 l)
  - 2 Lenkertasche (8–18 l)
  - 3 Zubehörbeutel (1–3 l)
  - 4 Rahmentasche (2–9 l)
  - 5 Gabeltasche 2 x (6–8 l)
  - 6 Oberrohrtasche 2 x (0,5–1 l)
  - 7 Unterrohrtasche (1–2 l)
  - 8 Vorbautasche 2 x (1–2 l)
  - 9 Hüfttasche (2–6 l)
- = 37–76 l


## FAHRRAD UND ZUBEHÖR

Verschiedene Faktoren sind bei der Auswahl und Ausstattung des Fahrrads zu berücksichtigen. Bei Touren im Gelände sind breite Reifen und eine niedrige Übersetzung notwendig.

- A Rahmenmaterial/Geometrie/technische Daten
- B Getriebe/Antrieb/Schaltung
- C Bremsen
- D Rad- und Reifengröße/Profil
- E Lenkereinstellung
- F Halterungen für Gepäck
- G Sattel
- H Navigationsgeräte
- J Licht/Nabendynamo/Ladegerät
- K Pedale
- L Schutzbleche

## BIKEPACKER


**BIKE:** Gravel- oder Mountainbike für abwechslungsreiches Gelände  
**GEPÄCK:** Bikepacking-Taschen  
**ROUTE UND GELÄNDE:** Prinzipiell sind Touren in jedem Gelände möglich. Mit breiten Reifen und flexiblem Zubehör kann man selbst hohe und abgelegene Naturwelten erreichen – auch wenn man gelegentlich schieben muss. Man sollte bedenken, dass sperrige Gegenstände wie Kochtöpfe, Wasser und Vorräte für mehr als drei bis vier Tage viel Platz im Gepäck aufbrauchen. Um einen schnellen Verschleiß der Taschen zu vermeiden, sollte man den Rahmen abkleben.



## FASTPACKER


**BIKE:** Rennrad, Gravel- oder Mountainbike  
**GEPÄCK:** Bikepacking-Taschen

**ROUTE UND GELÄNDE:** schnelle Straßen- und Offroad-Abenteuer mit leichtem Gepäck. Kürzere Reisen mit vorhersehbaren Wetterverhältnissen und im Voraus geplanten Unterkünften. Camping und Kochen sind wegen des begrenzten Platzes nur mit reduzierter Ausrüstung möglich (Biwakset, leichter Kocher, minimale Vorräte).



## TRADITIONAL TOURER

**BIKE:** Tourenbike  
**GEPÄCK:** klassische Fahrradtaschen  
**ROUTE UND GELÄNDE:** Straßen- und leichte Offroad-Abenteuer von jeder beliebigen Dauer. Ein kompletter Gepäcktaschensatz bietet Platz für alles, was man braucht, ist einfach zu packen und lässt sich leicht an- und abmontieren. Darauf achten, das Gewicht nicht einseitig zu verteilen, da dies das Fahrrad besonders in schwerem Gelände weniger wendig macht.



## ALTERNATIVEN

**BIKE:** verschiedene  
**GEPÄCK:** Anhänger, Gepäckträger, Rucksäcke  
**ROUTE UND GELÄNDE:** Die Mischung macht's! Eine Ausrüstung mit zusätzlichen Fronttaschen und einem Rucksack bietet Platz für Vorräte und ermöglicht somit, mehrere Tage ohne große Einschränkungen in der Wildnis unterwegs zu sein. Für Abenteuer mit Kindern kann man ein Fastpacker-Set-up um einen Anhänger ergänzen.