

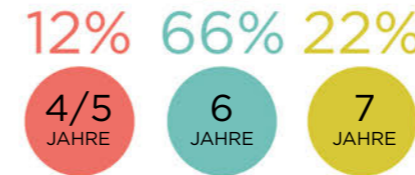

11. IN DER SCHULE

KINDER VERBRINGEN VIEL ZEIT IN DER SCHULE, ABER NICHT IN ALLEN LÄNDERN SIND DIE SCHULEN GLEICH ORGANISIERT. IN DEUTSCHLAND BEGINNT DIE SCHULPFLICHT MIT 6 JAHREN UND DAUERT FÜR PRIMAR- UND SEKUNDARSTUFE JE NACH BUNDESLAND 9 ODER 10 JAHRE.

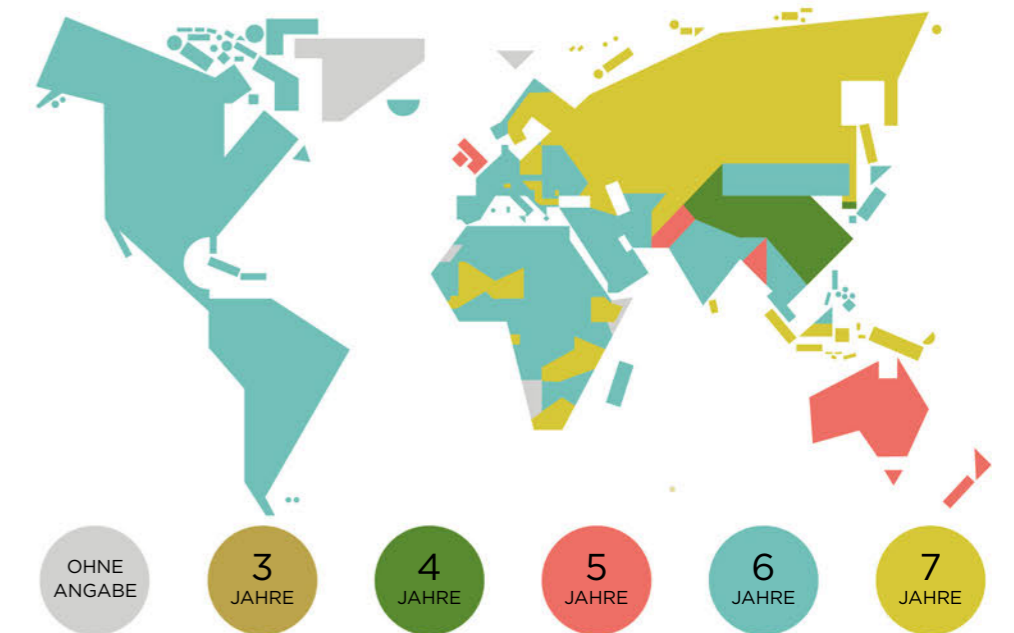
ES GIBT IMMER NOCH KINDER AUF DER GANZEN WELT - VOR ALLEM MÄDCHEN -, DIE NICHT DIE SCHULE BESUCHEN KÖNNEN. DOCH GLÜCKLICHERWEISE SINKT IHRE ANZAHL ALLMÄHLICH IMMER WEITER.

1. Stunden des Pflichtunterrichts pro Land, unterteilt in Primar- und Sekundarstufe. Jahre gesamt für den Pflichtunterricht.
- 2.-3. Alter der Kinder bei der Einschulung, prozentuale Verteilung und Weltkarte.
4. Kinder im Grundschulalter, die zwischen 2000 und 2016 nicht die Schule besuchen konnten, in Millionen.
5. Prozentuale Verteilung der Fachrichtungen bei der Studienwahl weltweit.

2. ALTER, IN DEM DIE KINDER EINGESCHULT WERDEN



3. NACH LÄNDERN: ALTER BEI DER EINSCHULUNG

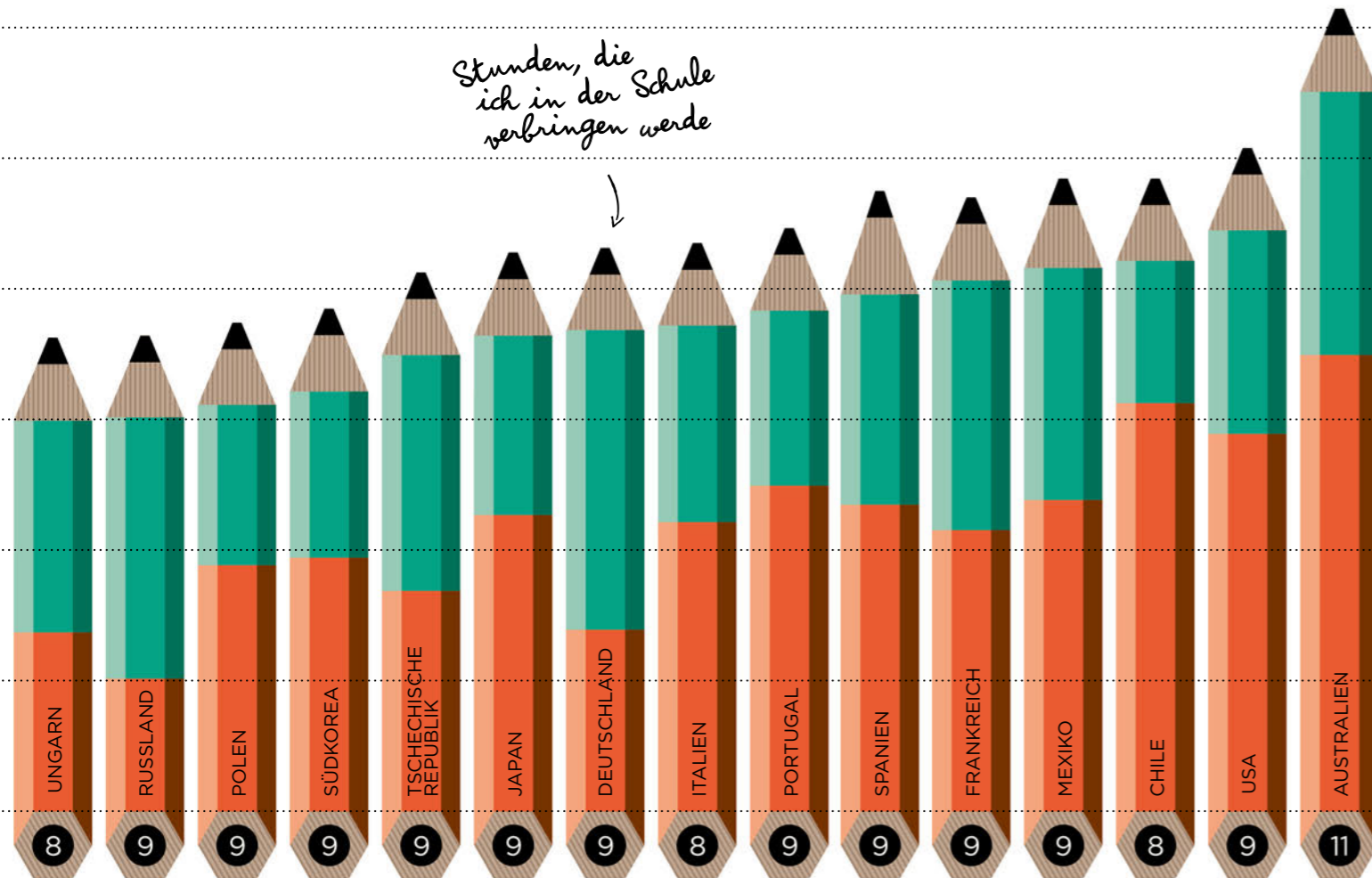


1. DAUER DES PFLICHTUNTERRICHTS IN VERSCHIEDENEN LÄNDERN

STUNDEN INSGESAMT FÜR DEN PFLICHTUNTERRICHT (PRIMAR- UND SEKUNDARSTUFE)

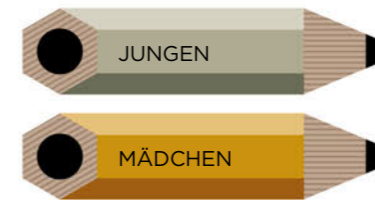
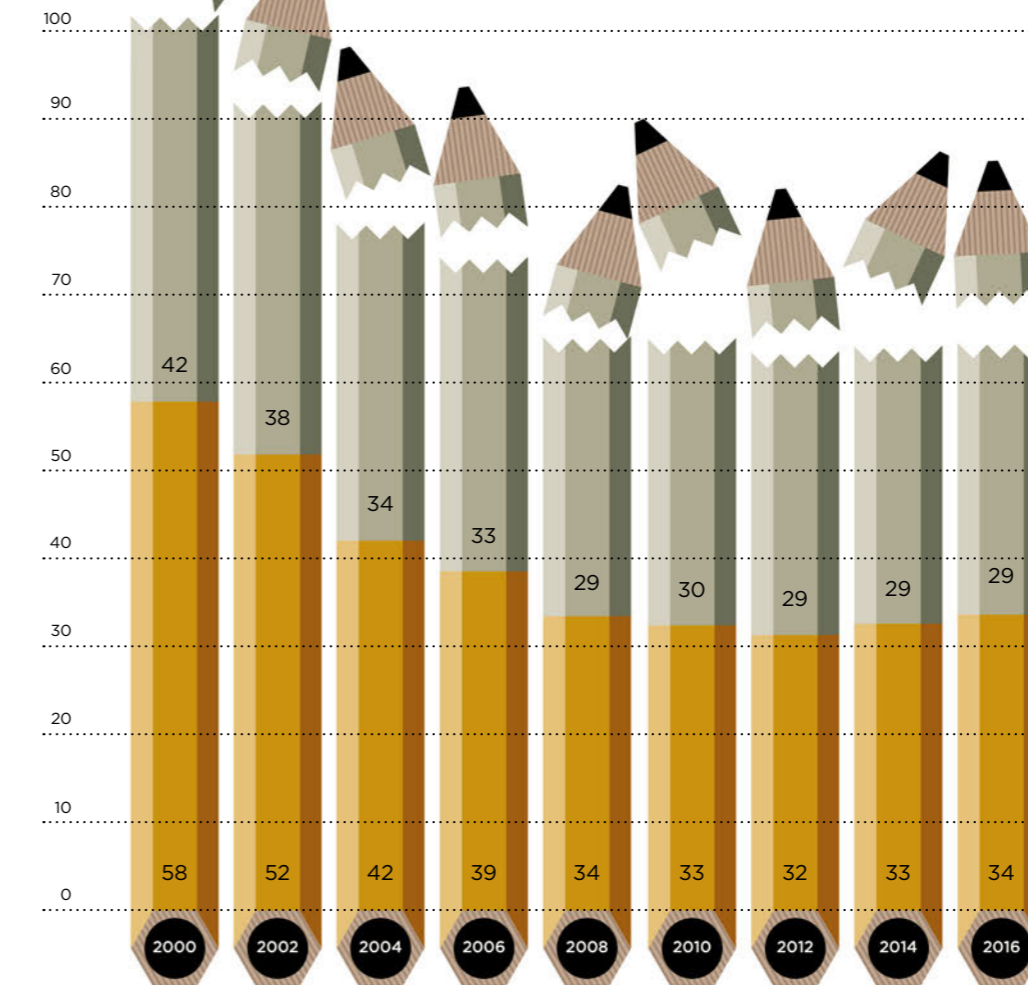
12000 STUNDEN
10000 STUNDEN
8000 STUNDEN
6000 STUNDEN
4000 STUNDEN
2000 STUNDEN
0 STUNDEN

Stunden, die ich in der Schule verbringen werde



4. KINDER WELTWEIT, DIE NICHT DIE SCHULE BESUCHEN

KINDER IM GRUNDSCHULALTER, DIE NICHT EINGESCHULT WERDEN (in Millionen)



5. WAS STUDIEREN DIE JUNGEN LEUTE WELTWEIT?



Wirtschaftswissenschaften, Handel und Recht	23%
Technik, Produktion und Bauwesen	16%
Gesundheitswesen	13%
Kunst und Geisteswissenschaften	11%
Sozialwissenschaften, Journalismus und Informatik	10%
Bildung und Erziehung	9%
Naturwissenschaften, Mathematik und Statistik	6%
Informations- und Kommunikationstechnologie	5%
Andere Fächer	7%